

## FICHE PRODUIT : DECHETS MEDICAUX ACTIVITIES



Désignation : Support universel

Référence : **ST 03841M**

Date : **06/02/2004**

Page : **1/2**



**Dimensions** : 190 x 144 x 100 mm

**Poids** : 214 grammes

**Matière** : ABS

**Capacités** : --

**Couleurs** : gris

**Résistances** : chocs et chute

**Particularités** : Porte étiquette, gâchette de verrouillage

**Caractéristique** : Plusieurs solutions de fixation

**Composition** : Kit de 6 pièces

**Pièce 1** : Support; Réf: ST03841

**Pièce 3** : 4 Vis molette; Réf: ST03844

**Pièce 5** : Anti-dérapant; Réf: ST03782

**Pièce 2** : 4 Colliers; Réf: ST03843

**Pièce 4** : Adhésif ; Réf:ST03859

**Pièce 6** : 4 Inserts ; Réf: ST03842

**Remarque** : Support universel livré avec sachet comprenant les vis, les colliers, un adhésif double face et une notice.

**Conditionnement** :

**Dimensions carton** : 600 x 300 (h) x 400

**Quantité par carton** : 40 Kits

**Poids du carton** : 9.4 Kg

**Dimensions palette** : 1200x800x2200mm

**Quantité par palette** : 960 Kits

**Poids palette** : 236 Kg

**Nombre de carton par palette** : 24

**Remarque:**

**Description** :

- Support universel adapté à tous les collecteurs STIL'eco de 0,7L à 10L. Fixation sur plan horizontal ou vertical, par visserie, anti-dérapant, adhésif double face, ou système de serrage autour d'un tube (diam 9 à 25 mm) (Annexe A et B).

- Rail de guidage et de fixation permettant au collecteur d'être maintenu sur le support, favorisant l'utilisation des opercules de désolidarisation.

- Système de rails autoblocants pour les minicollecteurs de 0,7L à 1,3L et système de verrouillage à gâchette pour les collecteurs de 2 à 10 litres (Annexe C).


**Accessoires / options:**

**Anti-dérapant** (fixée sous le support) pour adhérer sur un plan lisse horizontal.

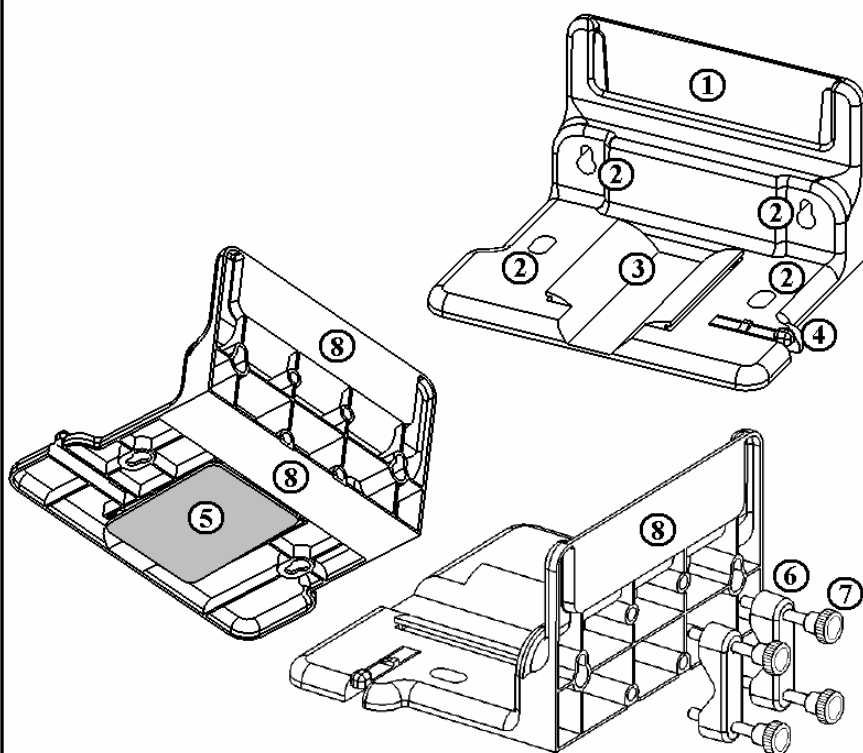
**Adhésif double face** pour fixation sur plan horizontal ou vertical.

**Ensemble de deux colliers et quatre vis** pour fixation sur tube horizontal ou vertical.

**Une gamme complète :**

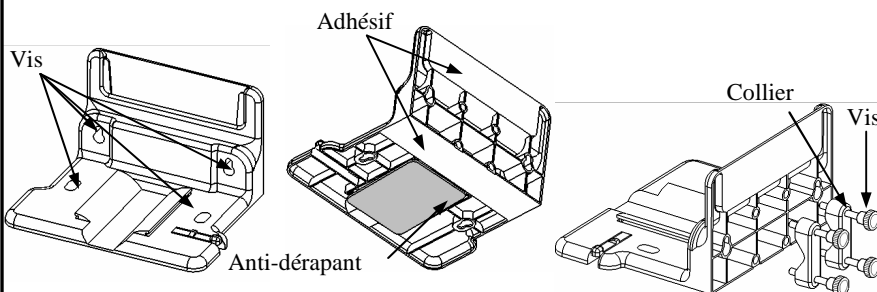


**Annexe A : Description détaillée**



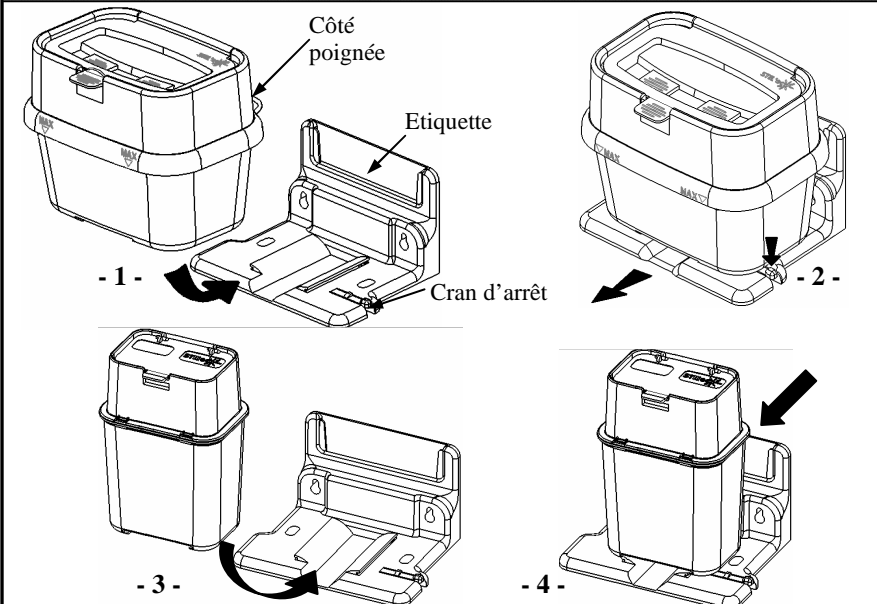
1. Zone support d'étiquette.
2. Passages vis de fixation.
3. Rails de maintien.
4. Cran d'arrêt de verrouillage des collecteurs 2 à 10 Litres.
5. Anti-dérapant.
6. Colliers de serrage sur tubes.
7. Vis/molette de serrage.
8. Surface plane pour adhésif double face.

**Annexe B : Différents types de fixation**



1. Fixation avec 4 vis sur un plan horizontal ou vertical.
2. Fixation avec adhésif double face sur un plan horizontal ou vertical.
3. Fixation non définitive avec anti-dérapant sur un plan horizontal ou vertical.
4. Fixation avec système de vis/colliers sur un tube horizontal ou vertical.

**Annexe C : Utilisation avec collecteurs de 2 à 10L et mini-collecteurs.**



- Collecteurs de 2 à 10 litres :**
- 1 : Glisser le collecteur dans les deux rails du support , en prenant soin de faire correspondre les formes sous la cuve à celles du support ; jusqu'au cliquetage du cran d'arrêt. (poignée côté étiquette).
  - 2 : Pour retirer le collecteur, appuyer sur le cran d'arrêt pour le libérer et le faire glisser en sens contraire.
- Mini-collecteurs de 0,7 à 1,3 litre :**
- 3 : Glisser le mini-collecteur dans les deux rails du support qui assure un serrage de maintien dans les deux sens de pose, sans forcer.
  - 4 : Pour retirer le mini-collecteur, forcer sur le fond arrière de la cuve : elle se libérera sans grand effort.